



ФЕДЕРАЛЬНАЯ СЛУЖБА
ГОСУДАРСТВЕННОЙ СТАТИСТИКИ

О потребительской активности в Приморском крае



в январе-ноябре 2023 года



ФЕДЕРАЛЬНАЯ СЛУЖБА
ГОСУДАРСТВЕННОЙ СТАТИСТИКИ

О потребительской активности

в Приморском крае

в январе-ноябре 2023 года

- 01 РОЗНИЧНАЯ ТОРГОВЛЯ
- 02 ОБЩЕСТВЕННОЕ ПИТАНИЕ
- 03 ОПТОВАЯ ТОРГОВЛЯ
- 04 ПЛАТНЫЕ УСЛУГИ НАСЕЛЕНИЮ
- 05 БЫТОВЫЕ УСЛУГИ НАСЕЛЕНИЮ

* Ежемесячные данные оперативной статистики





ОБОРОТ РОЗНИЧНОЙ ТОРГОВЛИ

ЯНВАРЬ-НОЯБРЬ 2023

МЛН РУБЛЕЙ

млрд рублей
587.0

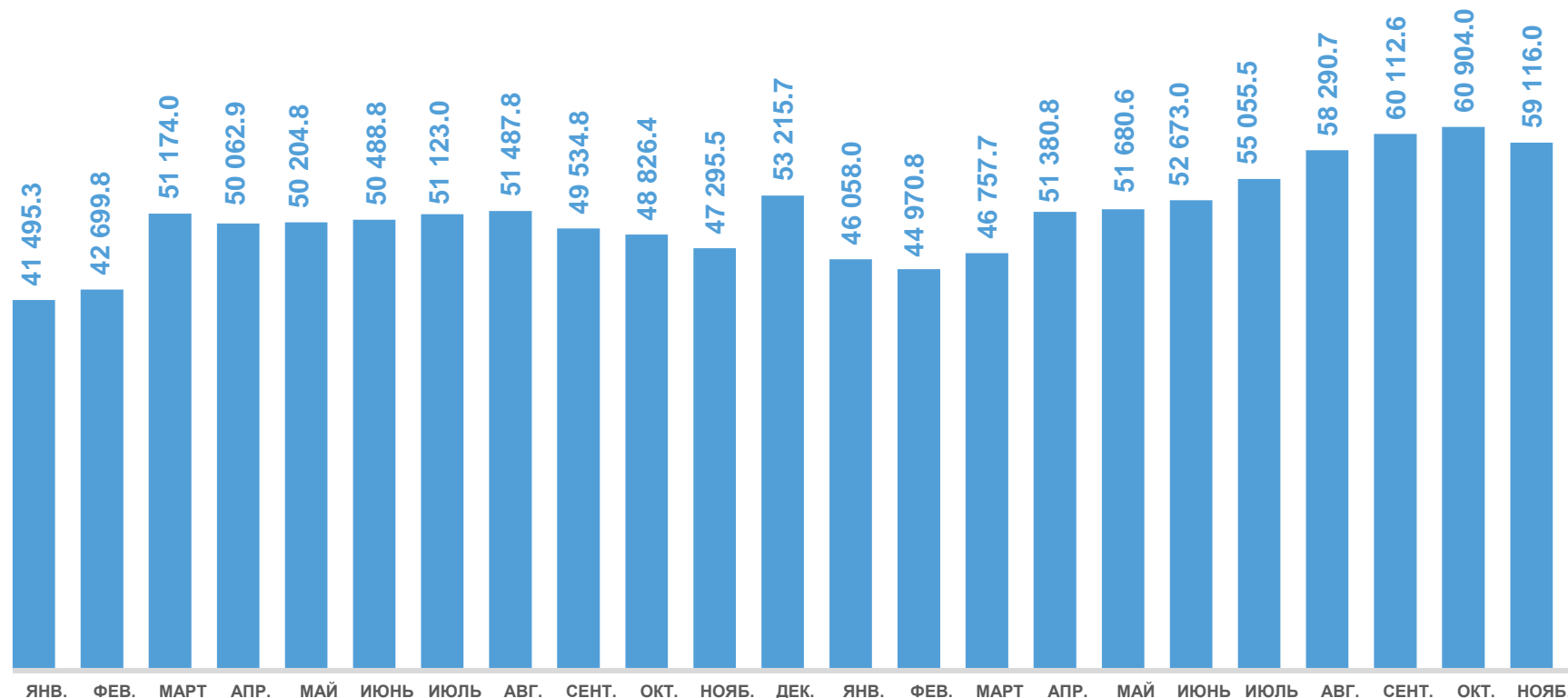
Все товары

млрд рублей
295.3

Продовольственные товары

млрд рублей
291.7

Непродовольственные товары



2022

2023



ОБОРОТ РОЗНИЧНОЙ ТОРГОВЛИ

ЯНВАРЬ-НОЯБРЬ 2023

В % К СООТВЕТСТВУЮЩЕМУ МЕСЯЦУ ПРЕДЫДУЩЕГО ГОДА

104.1

в % к январю-ноябрю 2022

Все товары

103.5

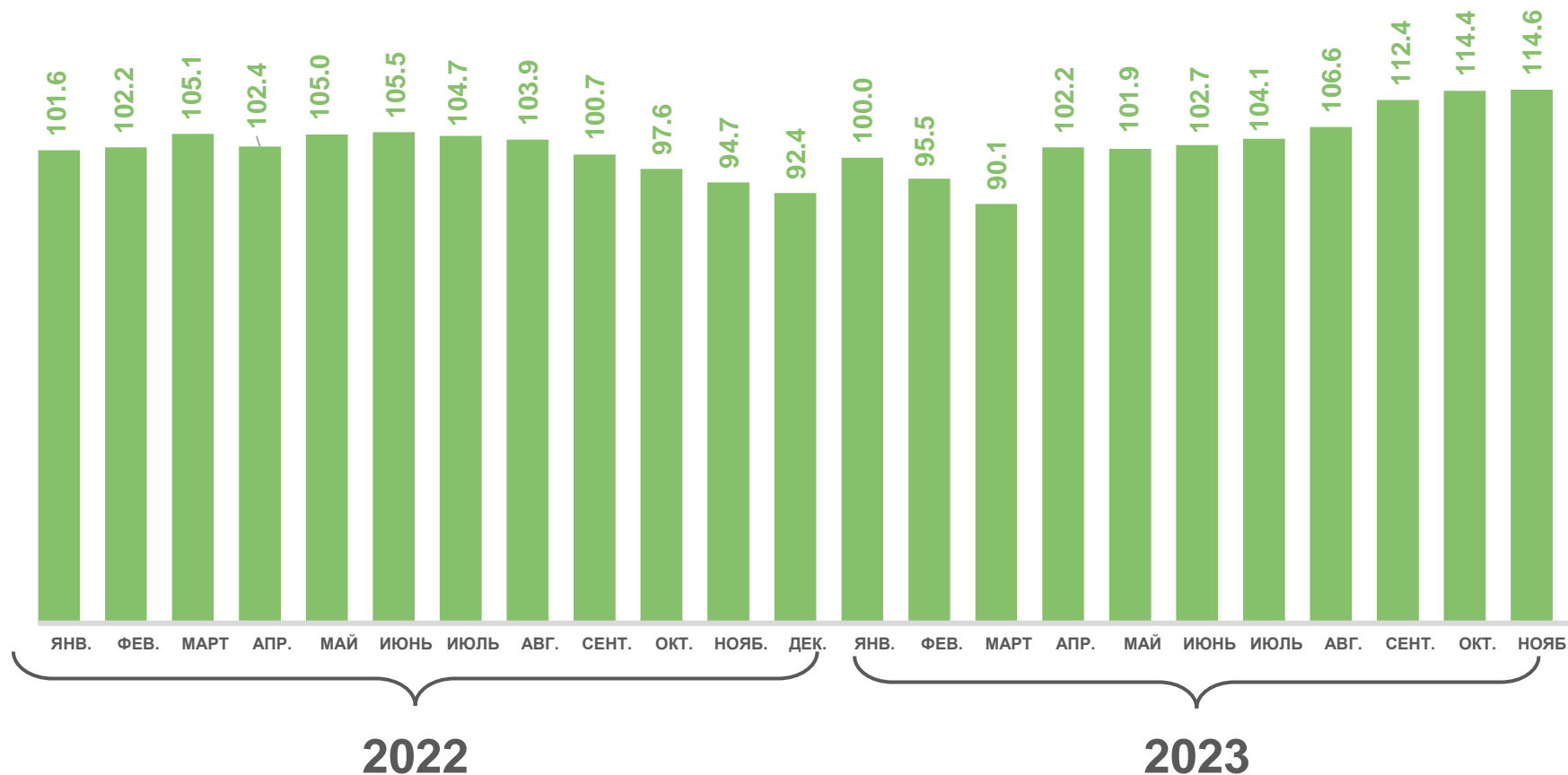
в % к январю-ноябрю 2022

Продовольственные товары

104.8

в % к январю-ноябрю 2022

Непродовольственные товары



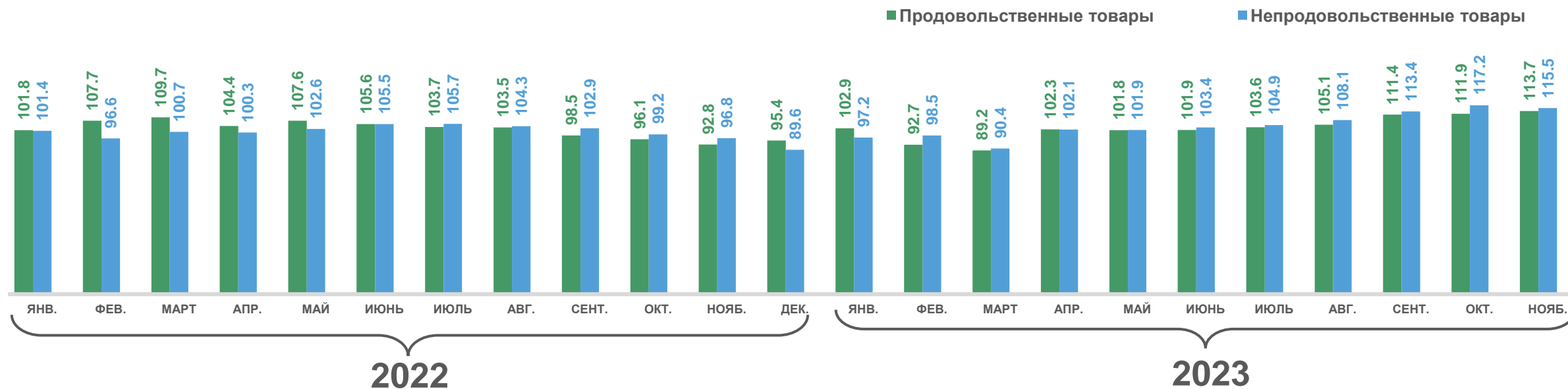


ТОВАРНАЯ СТРУКТУРА ОБОРОТА РОЗНИЧНОЙ ТОРГОВЛИ

ЯНВАРЬ-НОЯБРЬ 2023



В % К СООТВЕТСТВУЮЩЕМУ МЕСЯЦУ ПРЕДЫДУЩЕГО ГОДА





ОБОРОТ РОЗНИЧНОЙ ТОРГОВЛИ ПО ФОРМАМ ТОРГОВЛИ

ЯНВАРЬ-НОЯБРЬ 2023

548.4 млрд рублей

104.2 в % к январю-ноябрю 2022

Оборот торговых организаций и индивидуальных предпринимателей вне рынка

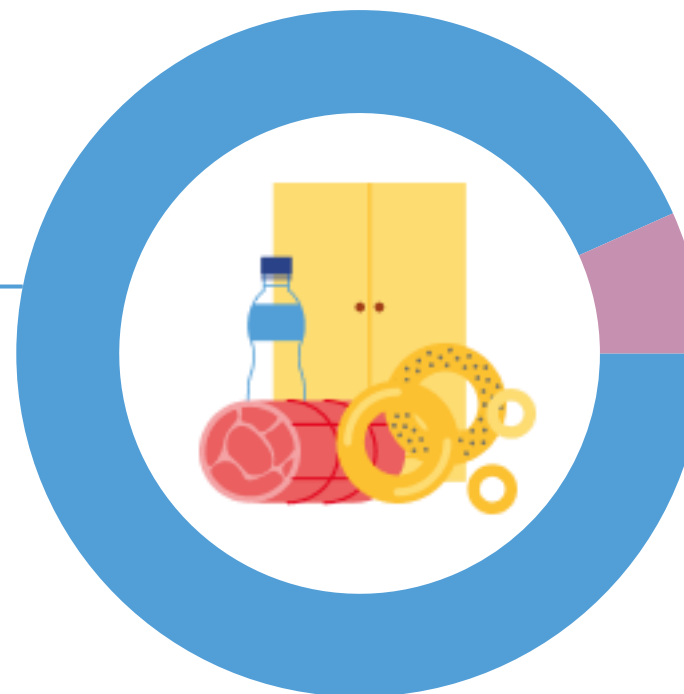
38.6 млрд рублей

102.5 в % к январю-ноябрю 2022

Продажа товаров на розничных рынках и ярмарках

93.4%

Торговые организации и индивидуальные предприниматели



6.6%

Розничные рынки и ярмарки



ТОВАРНЫЕ ЗАПАСЫ В ОРГАНИЗАЦИЯХ РОЗНИЧНОЙ ТОРГОВЛИ

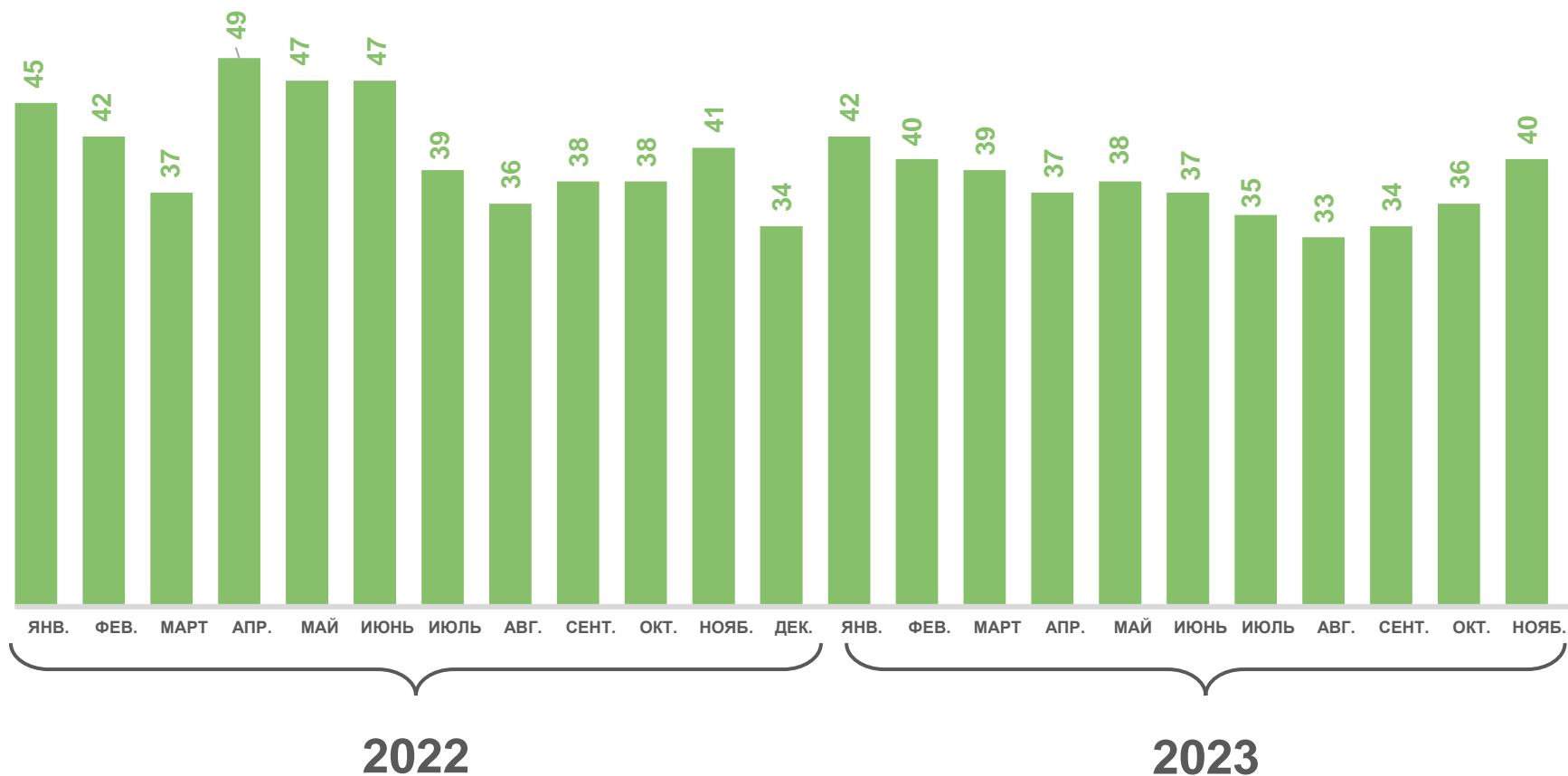
ЯНВАРЬ-НОЯБРЬ 2023

ОБЕСПЕЧЕННОСТЬ ОБОРОТА РОЗНИЧНОЙ ТОГОВЛИ
ЗАПАСАМИ, дней торговли

35.8 млрд рублей

Все товары

109.8 в % к октябрю 2023





ОБЩЕСТВЕННОЕ ПИТАНИЕ

ЯНВАРЬ-НОЯБРЬ 2023

29.0

млрд рублей

102.3

в % к январю-ноябрю 2022



Оборот общественного питания

49.2%

Малые предприятия
(включая микропредприятия)



16.0%

Индивидуальные предприниматели

34.8%

Крупные и средние предприятия

В % К СООТВЕТСТВУЮЩЕМУ МЕСЯЦУ ПРЕДЫДУЩЕГО ГОДА





ОПТОВАЯ ТОРГОВЛЯ

ЯНВАРЬ-НОВАБРЬ 2023

1529.4 млрд рублей

122.0 в % к январю-ноябрю 2022



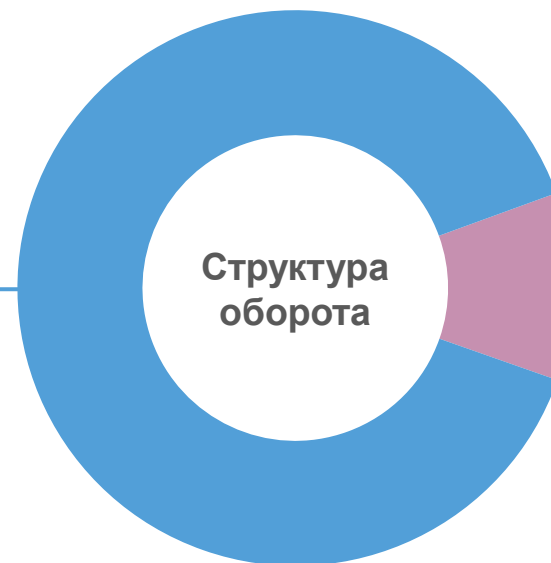
Оборот оптовой торговли

90.0%

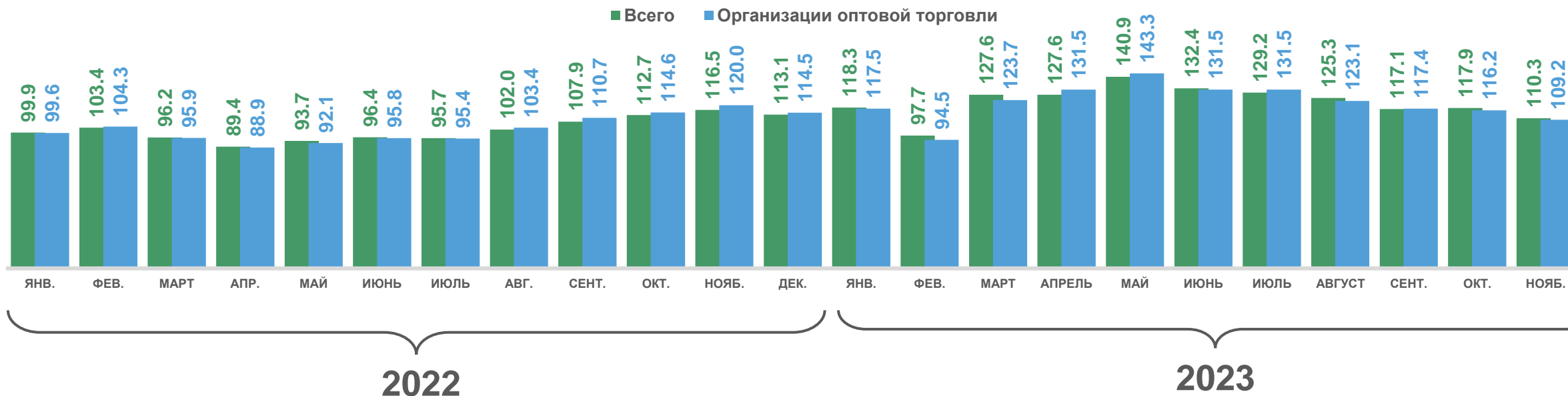
Организации оптовой торговли

10.0%

Организации других видов деятельности



В % К СООТВЕТСТВУЮЩЕМУ МЕСЯЦУ ПРЕДЫДУЩЕГО ГОДА





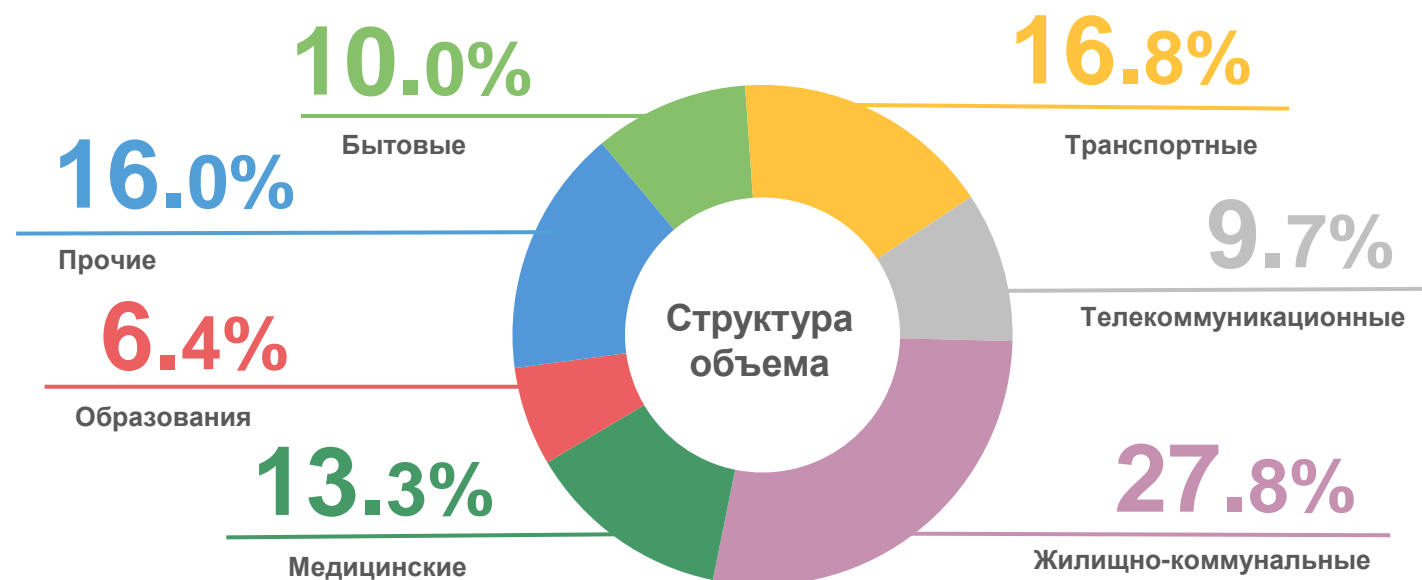
ПЛАТНЫЕ УСЛУГИ НАСЕЛЕНИЮ

ЯНВАРЬ-НОЯБРЬ 2023

189.8 млрд рублей

102.6 в % к январю-ноябрю 2022

Объем платных услуг населению



В % К СООТВЕТСТВУЮЩЕМУ МЕСЯЦУ ПРЕДЫДУЩЕГО ГОДА



2022

2023



ПЛАТНЫЕ УСЛУГИ НАСЕЛЕНИЮ С НАИБОЛЬШИМ ОБЪЕМОМ РЫНКА

ЯНВАРЬ-НОЯБРЬ 2023



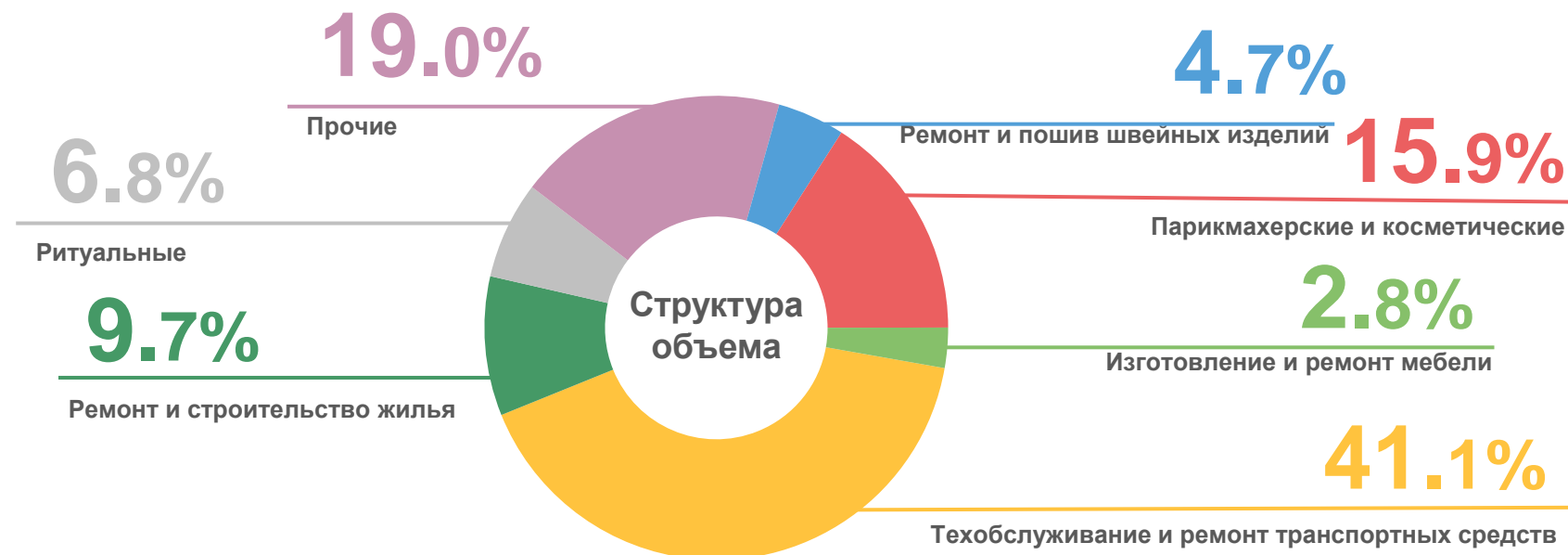


БЫТОВЫЕ УСЛУГИ НАСЕЛЕНИЮ

ЯНВАРЬ-НОЯБРЬ 2023

19.0 млрд рублей
101.1 в % к январю-ноябрю 2022

Объем платных услуг населению



В % К СООТВЕТСТВУЮЩЕМУ МЕСЯЦУ ПРЕДЫДУЩЕГО ГОДА

